



Construire soi-même UNE MAISON pour les insectes utiles?

HÔTEL POUR INSECTES Offrir un foyer aux insectes utiles

Un hôtel pour insectes offre aux insectes utiles tels que les abeilles sauvages, les coléoptères ou les bourdons un abri sûr et sert de lieu d'hivernage et de lieu de nidification. De plus, il attire l'attention dans le jardin.

MATÉRIEL

- **Une structure de base:**
Dans notre exemple, une vieille passoire à farine. Sont également appropriés de vieilles maisons de poupées, des caisses à vin, des cadres en bois, de vieilles boîtes, des pots de fleurs... Il est important que le cadre de base ait une profondeur d'au moins 15cm. Ce n'est qu'ainsi qu'elle est attractive pour les abeilles sauvages.
- **Différents matériaux de remplissage:**
Bois dur, petits tubes de bambou, pives, laine de bois, branches de sureau avec un trou au milieu, paille, écorce, etc.
- **Pots en terre cuite:** de différentes tailles
- Treillis métallique
- Perceuse
- Sécateur
- Agrafeuse
- Marteau
- Ficelle
- Corde

INSTRUCTIONS

1. Essuyer la structure de base et contrôler le treillis métallique.
2. Remplir des pots en argile propres avec le matériau de remplissage préparé.
3. Percer des trous dans le bois dur à l'aide de la perceuse.
4. Placer les pots et le bois dans le tamis à farine, le remplissage vers le bas.
5. Remplir les espaces vides de petits tubes de bambou ficelés et les rembourrer le plus possible avec de la laine de bois ou de la paille.
6. Découper un treillis métallique un peu plus grand que le tamis à farine. Fixer le grillage au dos avec des agrafes. Fixer une corde pour suspendre l'hôtel d'insectes.


TIPS:

- Les insectes et leur ponte aiment le chaud et le sec. C'est pourquoi il faut choisir un emplacement aussi ensoleillé et sec que possible. Veiller à ce que tous les matériaux utilisés soient secs.
- Pour ne pas perturber le biorythme des insectes, il est important de ne pas déplacer l'hôtel. Même en hiver, il faut le laisser à son emplacement d'origine. Emplacement; de préférence à proximité de plantes à fleurs.


ensemble.compétentes.engagées.
**Nous, les
femmes
de l'espace
rural.**
paysannes.ch




RAHEL BRÜTTSCH



1



2




3



4



5



6